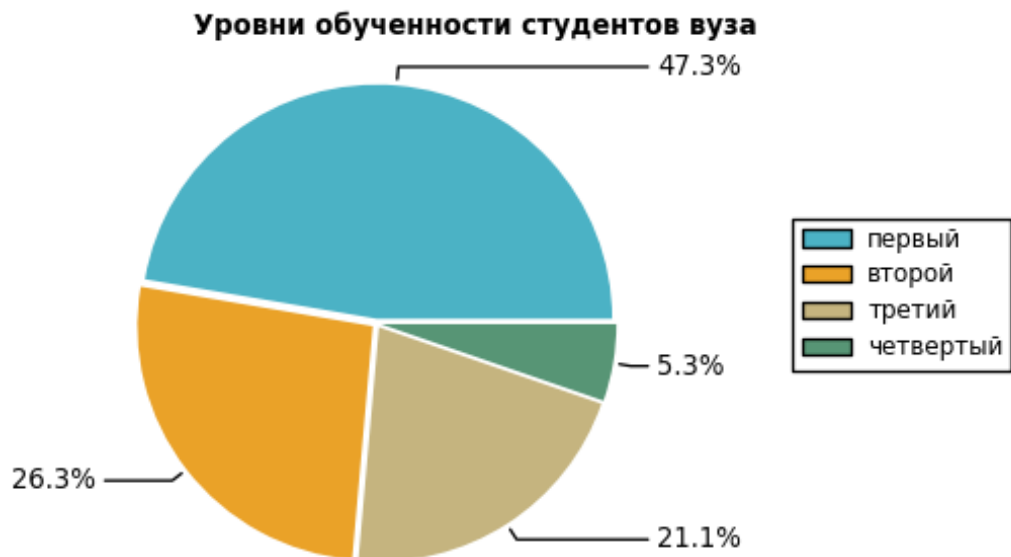


## Анализ результатов Интернет-экзамена (компетентностный подход)

Направление подготовки: 230401 - Информационные системы (по отраслям)

Дисциплина: История

Трудоемкость: 48 часов



Уровень обученности	Количество студентов	Процент студентов
первый	9	47.3%
второй	5	26.3%
третий	4	21.1%
четвертый	1	5.3%
<b>Всего</b>	<b>19</b>	<b>100.0%</b>

**Первый уровень:** Результаты обучения студентов свидетельствуют об усвоении ими некоторых элементарных знаний основных вопросов по дисциплине "История". Допущенные ошибки и неточности показывают, что студенты не овладели необходимой системой знаний по дисциплине "История".

**Второй уровень:** Достигнутый уровень оценки результатов обучения показывает, что студенты обладают необходимой системой знаний и владеют некоторыми умениями по дисциплине "История". Студенты способны понимать и интерпретировать освоенную информацию, что является основой успешного формирования умений и навыков для решения практико-ориентированных задач.

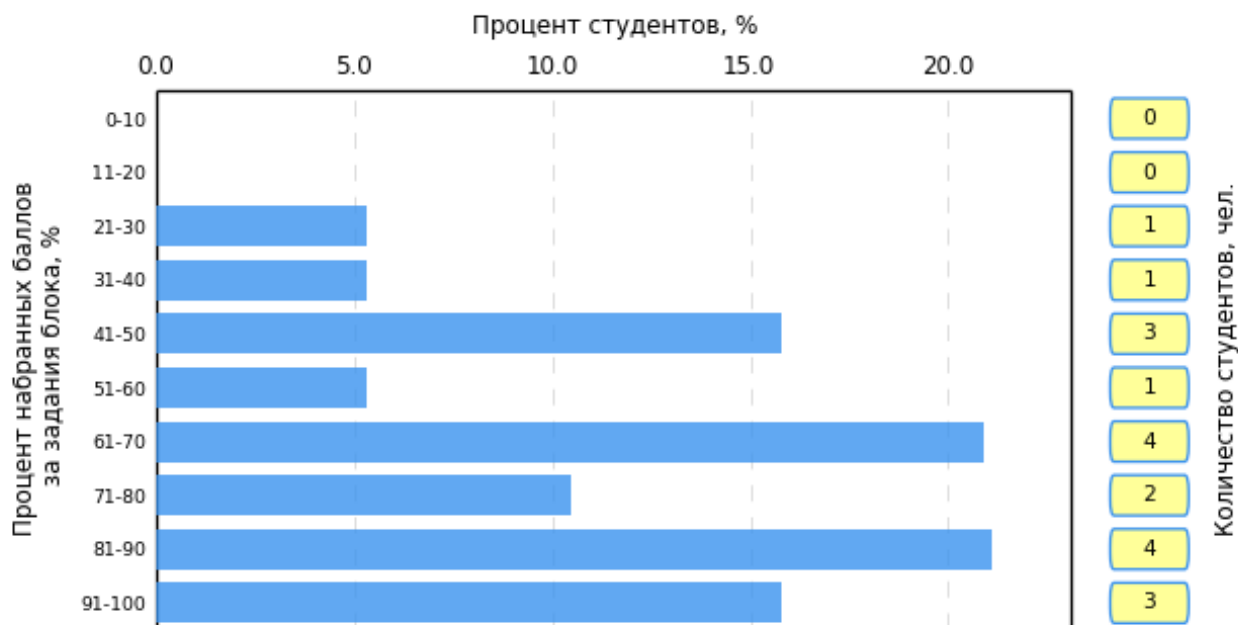
**Третий уровень:** Студенты продемонстрировали результаты на уровне осознанного владения учебным материалом и учебными умениями, навыками и способами деятельности по дисциплине "История". Студенты способны анализировать, проводить сравнение и обоснование выбора методов решения заданий в практико-ориентированных ситуациях.

**Четвертый уровень:** Достигнутый уровень оценки результатов обучения студентов по дисциплине "История" является основой для формирования общекультурных и профессиональных компетенций, соответствующих требованиям ФГОС. Студенты способны использовать сведения из различных источников для успешного исследования и поиска решения в нестандартных практико-ориентированных ситуациях.

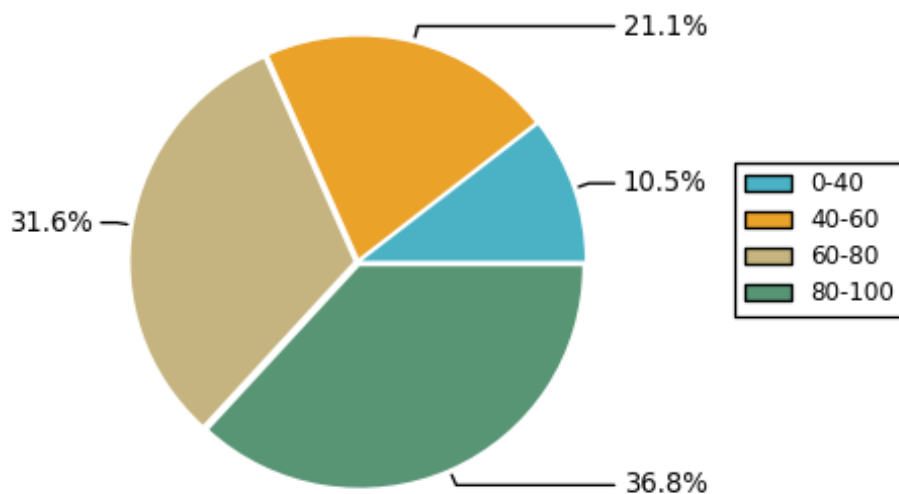
Предлагаем ознакомиться с более подробной информацией о решаемости тестовых заданий, а также о плотности распределения баллов:

- первый блок

### Распределение студентов по результатам выполнения заданий Блок 1

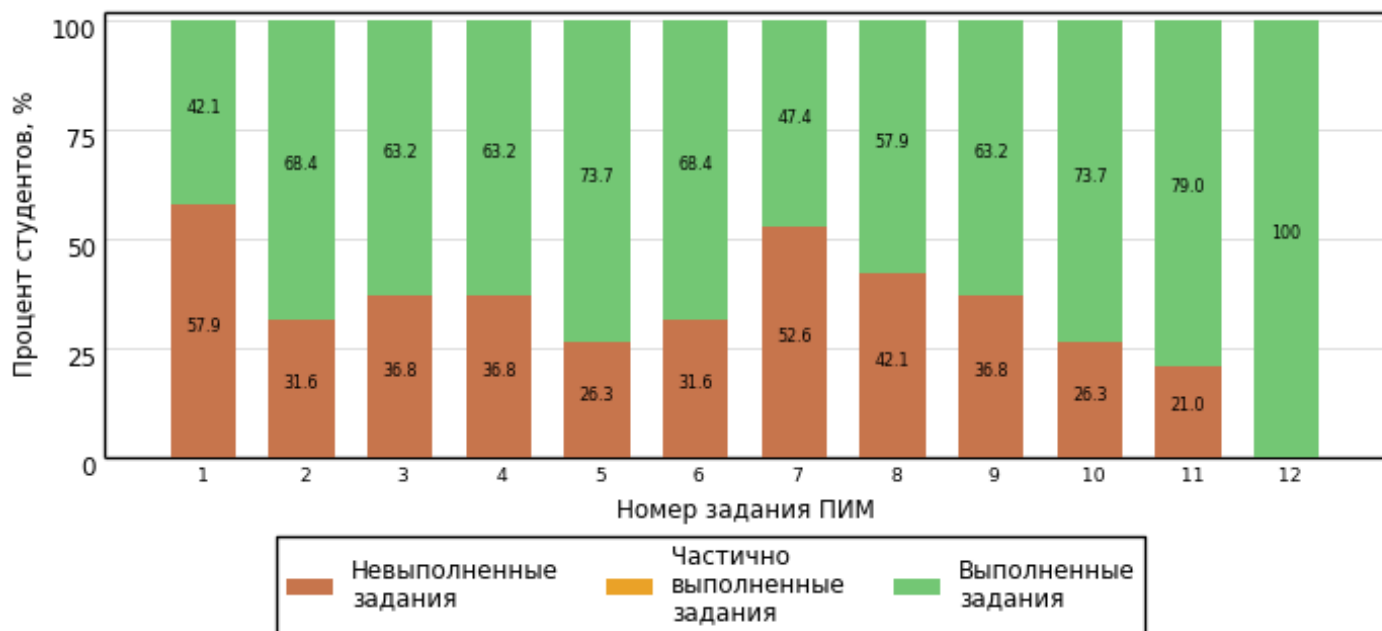


### Плотность распределения баллов Блок 1



Процент выполненных заданий	Количество студентов	Процент студентов
[0; 40%)	2	10.5%
[40%; 60%)	4	21.1%
[60%; 80%)	6	31.6%
[80%; 100%]	7	36.8%
<b>Всего</b>	<b>19</b>	<b>100.0%</b>

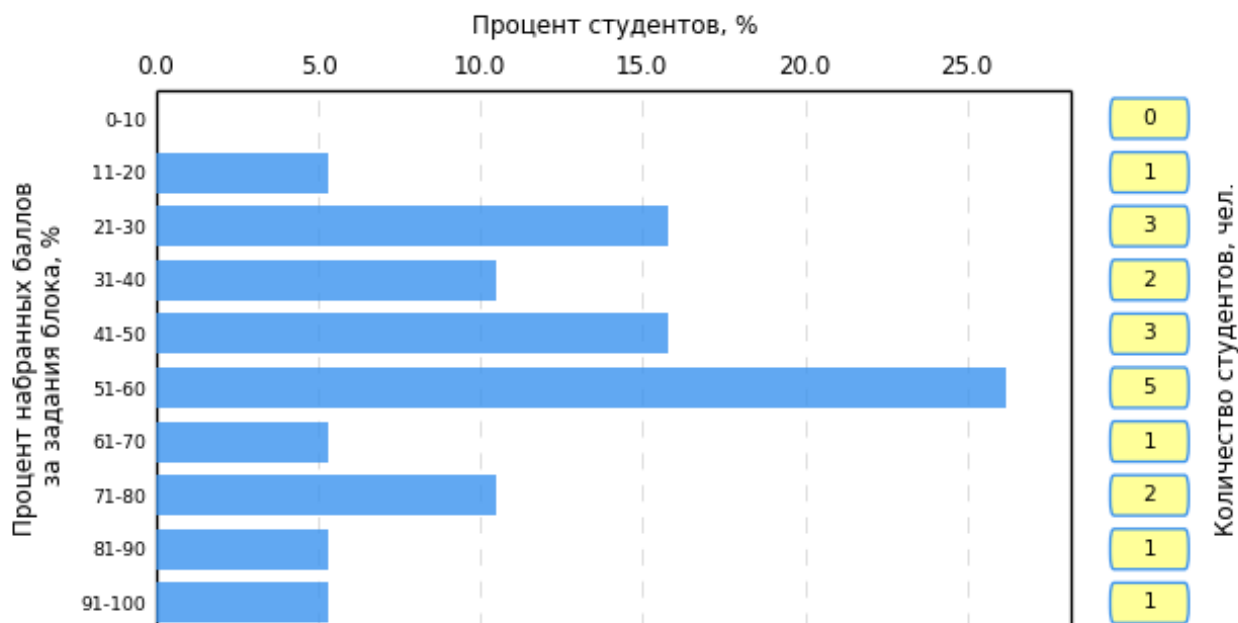
### Решаемость заданий в процентах от набранного балла Блок 1



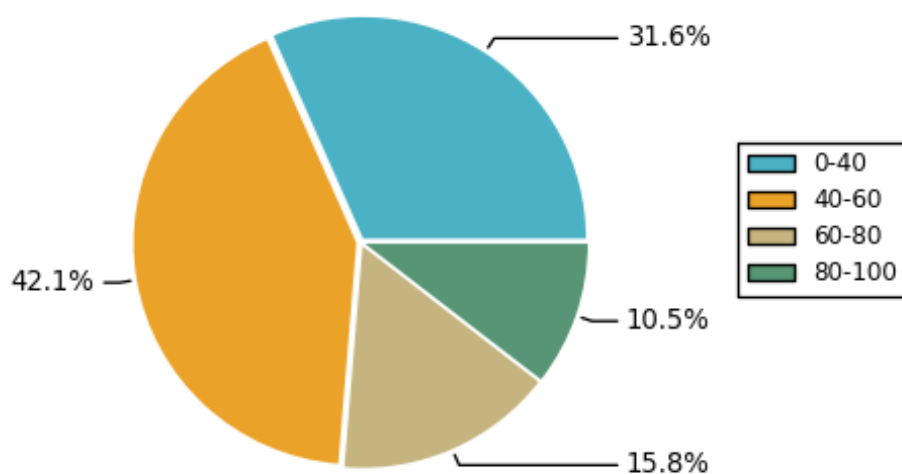
Задания Блока 1	
1.	Противоречия социально-экономического развития страны в 80-е годы XX века
2.	Общественно-политическая жизнь страны в 80-е годы XX века. Перестройка
3.	Внешнеполитический курс СССР в 80-е годы XX века. Новое политическое мышление
4.	Духовная жизнь СССР в 80-е годы XX века
5.	Основные направления социально-экономического развития России в 90-е годы XX века
6.	Государственно-политическое развитие Российской Федерации в 90-е годы XX века
7.	Геополитическое положение и внешняя политика России в 90-е годы XX века
8.	Российская культура в 90-е годы XX века
9.	Тенденции социально-экономического развития страны в начале XXI века
10.	Внутриполитическая жизнь современной России
11.	Россия в системе современных международных отношений
12.	Российская культура в начале XXI века

• второй блок

**Распределение студентов по результатам выполнения заданий  
Блок 2**

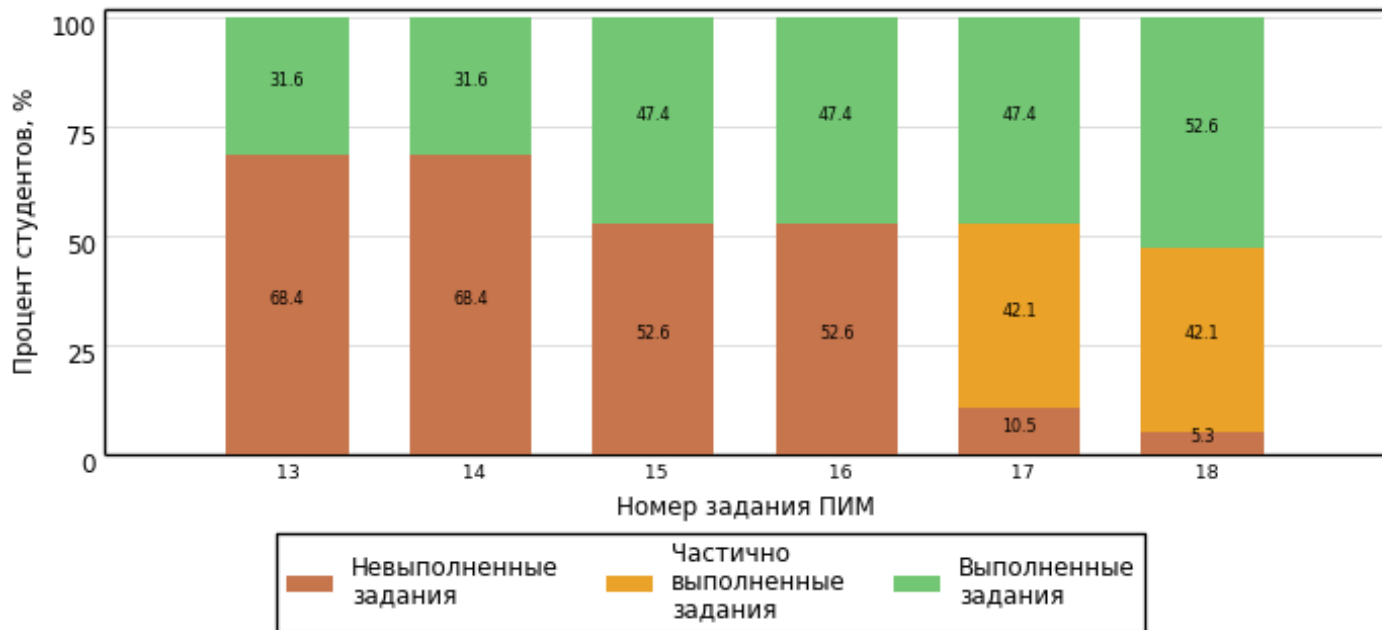


**Плотность распределения баллов  
Блок 2**



Процент выполненных заданий	Количество студентов	Процент студентов
[0; 40%)	6	31.6%
[40%; 60%)	8	42.1%
[60%; 80%)	3	15.8%
[80%; 100%]	2	10.5%
<b>Всего</b>	<b>19</b>	<b>100.0%</b>

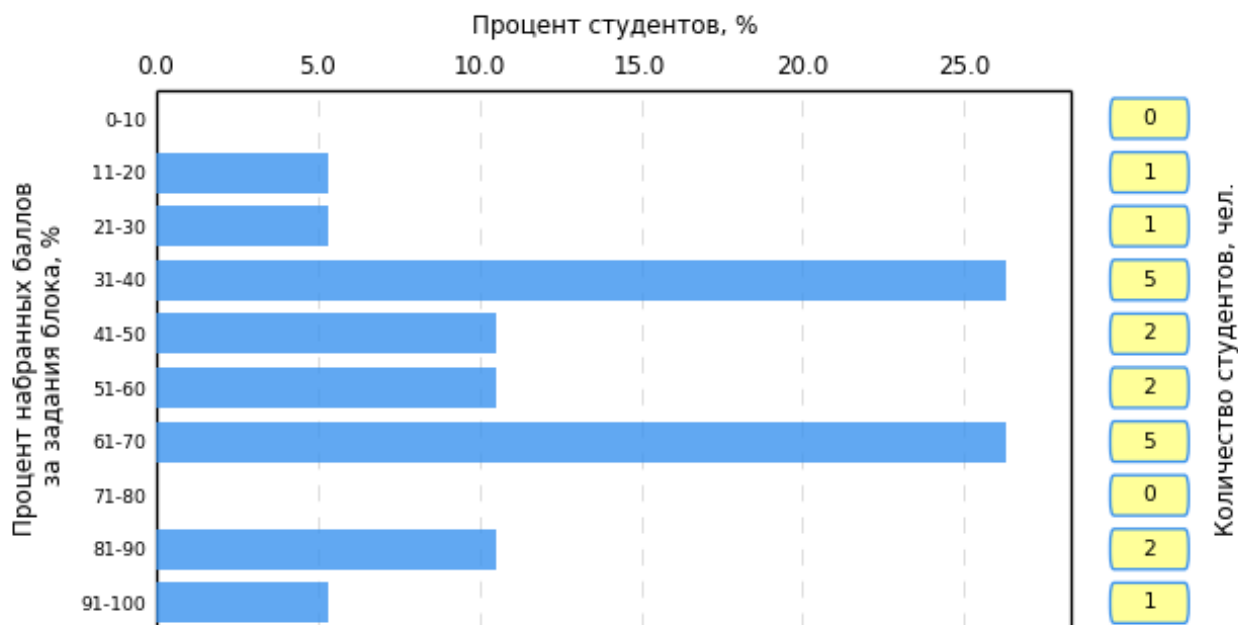
## Решаемость заданий в процентах от набранного балла Блок 2



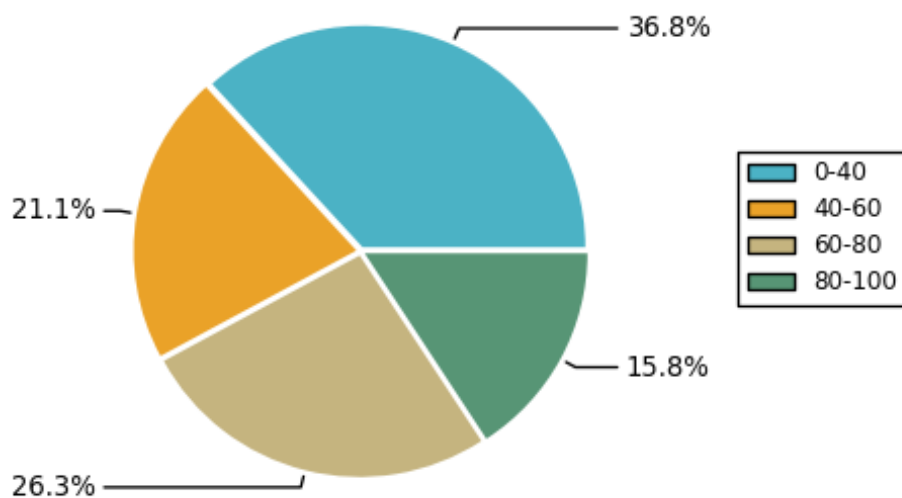
Задания Блока 2
13. Развитие СССР и его место в мире в 80-е годы XX века
14. Развитие СССР и его место в мире в 80-е годы XX века
15. Россия и мир в 90-е годы XX века
16. Россия и мир в 90-е годы XX века
17. Россия и мир в начале XXI века
18. Россия и мир в начале XXI века

- третий блок

### Распределение студентов по результатам выполнения заданий Блок 3

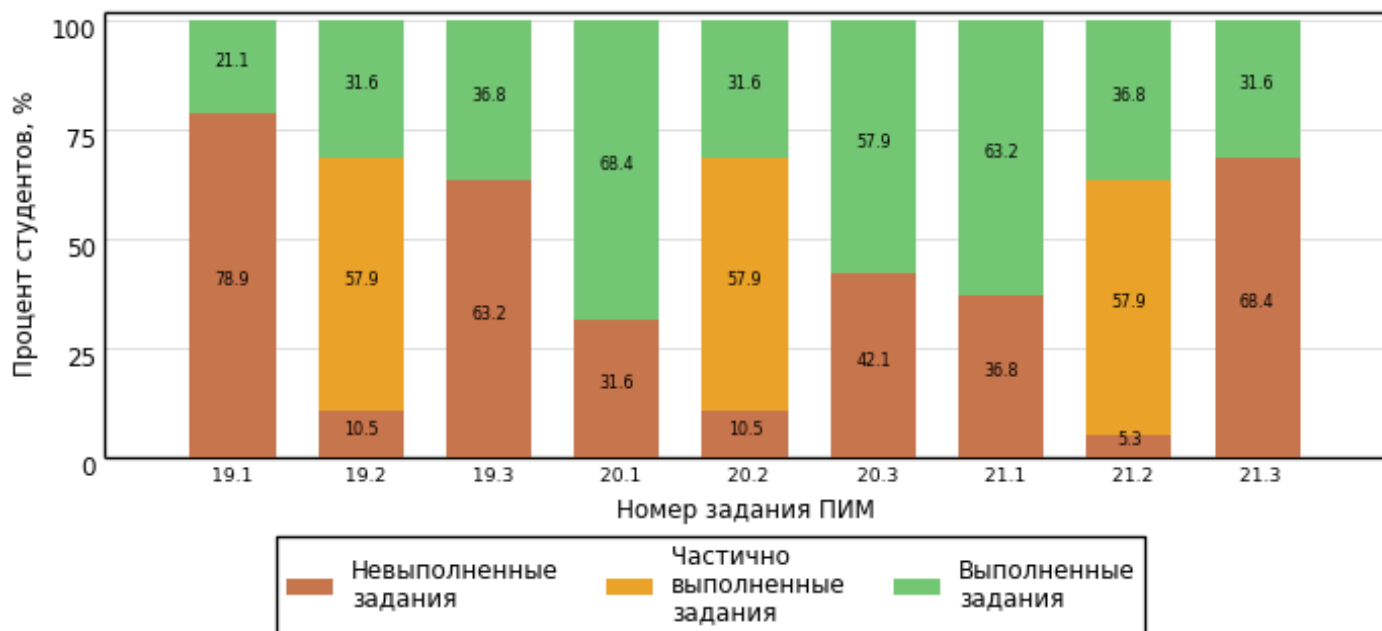


### Плотность распределения баллов Блок 3



Процент выполненных заданий	Количество студентов	Процент студентов
[0; 40%)	7	36.8%
[40%; 60%)	4	21.1%
[60%; 80%)	5	26.3%
[80%; 100%]	3	15.8%
<b>Всего</b>	<b>19</b>	<b>100.0%</b>

### Решаемость заданий в процентах от набранного балла Блок 3



#### Задания Блока 3

Кейс 1

19.1. Подзадача 1

19.2. Подзадача 2

19.3. Подзадача 3

Кейс 2

20.1. Подзадача 1

20.2. Подзадача 2

20.3. Подзадача 3

Кейс 3

21.1. Подзадача 1

21.2. Подзадача 2

21.3. Подзадача 3